

Уважаемые коллеги,

Компания ООО «НТК Интурист» переходит на электронный документооборот по обмену отчетами агента.

В ближайшее время отчеты агента также будут приниматься в бумажном виде (до конца 2019г.), но в дальнейшем планируется полный переход на электронный документооборот. С января 2020 г. просим приобрести ЭЦП (электронную цифровую подпись) для дальнейшего подписания отчетов агента в личном кабинете.

**Диадок** — это система электронного документооборота (ЭДО), в которой можно формировать, отправлять, получать и подписывать электронные документы. Они равносильны бумажным с собственноручной подписью. Чтобы вести документооборот через Диадок, **нужен сертификат электронной цифровой подписи (ЭЦП)**. Подойдет тот, которым вы подписываете отчетность перед ФНС.

**Для клиентов Интуриста при наличии ЭЦП регистрация в Диадок бесплатна.**

**Также если Вы работаете в СБИС, для работы с Интуристом Вам потребуется новая регистрация в Диадок (см. выше, она бесплатная).**

1. Для работы с электронными отчетами Турагент должен быть зарегистрирован в системе «Диадок» - (<https://www.diadoc.ru/easyregistration>), ИНН и КПП его электронного ящика должны соответствовать тому что агент заполнил в личном кабинете.
2. На компьютер турагента **должны быть установлены:**
  - а) **Электронная цифровая подпись (ЭЦП)**, ИНН и КПП (в сертификате должны соответствовать тому, что агент заполнил в личном кабинете).
  - б) **Плагин для браузера**, позволяющий выполнять из браузера необходимые действия. Скачать плагин можно здесь: <https://www.cryptopro.ru/sites/default/files/products/cades/demopage/main.html>
3. На данной странице можно проверить что ЦП правильно установлена и ей можно пользоваться: [https://www.cryptopro.ru/sites/default/files/products/cades/demopage/cades\\_bes\\_file.html](https://www.cryptopro.ru/sites/default/files/products/cades/demopage/cades_bes_file.html)
4. Далее агент может работать через экран, где есть возможность создать/отозвать/подписать отчет агента, а после подписи отчета сотрудником Интурист создать/скачать/отозвать/подписать счет.

## Экран выглядит так

Главная / Создать консолидированный счет

Версия плагина: 2.0.13771 (Chrome 78.0) Версия провайдера: 4.0.9842

Агентство: Тестовое агентство    Период: октябрь 2019    [Создать отчет](#)

Период	ID	Название	Статус	Действия	Дата создания
Сентябрь 2019	38549	Отчет агента	Отозван ТА	<a href="#">Скачать</a>	02.12.2019 16:27

Для создания отчета выбираем период и нажимаем «создать отчет»

Главная / Создать консолидированный счет

Версия плагина: 2.0.13771 (Chrome 78.0) Версия провайдера: 4.0.9842

Агентство: Тестовое агентство    Период: сентябрь 2019    [Создать отчет](#)

## Отчет создан

Главная / Создать консолидированный счет

Версия плагина: 2.0.13771 (Chrome 78.0) Версия провайдера: 4.0.9842

Агентство: Тестовое агентство    Период: ноябрь 2019    [Создать отчет](#)

Период	ID	Название	Статус	Действия	Дата создания
Сентябрь 2019	38686	Отчет агента	Создан	<a href="#">Скачать</a> <a href="#">Подписать</a> <a href="#">Отменить</a>	04.12.2019 13:13

Отчет можно скачать, нажав кнопку «Скачать» (он будет в том виде, в котором есть на данный момент: если подписанный, то с подписью, если не подписанный, то без нее).

## Отчет можно отменить, нажав на Отменить (статус изменится на Отозван):

Главная / Создать консолидированный отчет

Версия плагина: 2.0.13771 (Chrome 78.0) Версия провайдера: 4.0.9842

Агентство  
Тестовое агентство

Период  
ноябрь 2019

Создать отчет

Период	ID	Название	Статус	Действия	Дата создания
Сентябрь 2019	38686	Отчет агента	Отозван TA	Скачать ↓	04.12.2019 13:13

## При нажатии на «Подписать» появляется окно, где нужно подтвердить действие

Главная / Создать консолидированный отчет

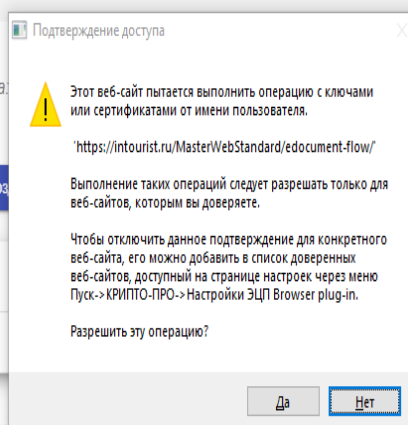
Версия плагина: 2.0.13771 (Chrome 78.0) Версия провайдера:

Агентство  
Тестовое агентство

Период  
ноябрь 2019

Создать отчет

Период	ID	Название	Статус	Действия	Дата создания
Сентябрь 2019	38689	Отчет агента	Создан	Скачать ↓	04.12.2019 13:15



Если нажимаем «нет», подпись не ставится, действие отменяется.

## Если нажимаем «да»

Главная / Создать консолидированный отчет

Версия плагина: 2.0.13771 (Chrome 78.0) Версия провайдера: 4.0.9842

Агентство  
Тестовое агентство

Период  
ноябрь 2019




Создать отчет

Период	ID	Название	Статус	Действия	Дата создания
Сентябрь 2019	38689	Отчет агента	Подписан TA	Скачать ↓ Отменить ✕	04.12.2019 13:15






Теперь отчет можно снова отменить (отозвать) при желании.

Далее ожидайте подписание отчета со стороны Интурист.  
Подписание отчетов агента производится в личном кабинете, дополнительно никуда отчеты высылать не требуется.

После подписания можно будет создать счет на возврат комиссии

Период	ID	Название	Статус	Действия
Ноябрь 2019	 38815	Отчет агента	Подписан ТО	<a href="#">Скачать</a>  <a href="#">Создать счет</a> 

### Счет создан

Период	ID	Название	Статус	Действия	Дата создания
Ноябрь 2019	 38730	Отчет агента	Подписан ТО	<a href="#">Скачать</a> 	04.12.2019 16:54
	594436	Счет на оплату	Не подписан ТА	<a href="#">Скачать</a>  <a href="#">Подписать</a>  <a href="#">Отменить</a> 	

Далее требуется подписать счет.